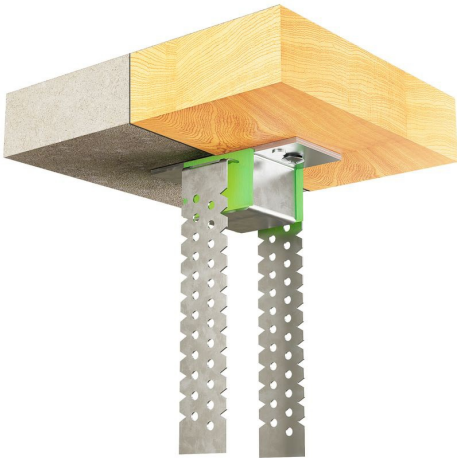


EP 700 + SYLOMER®



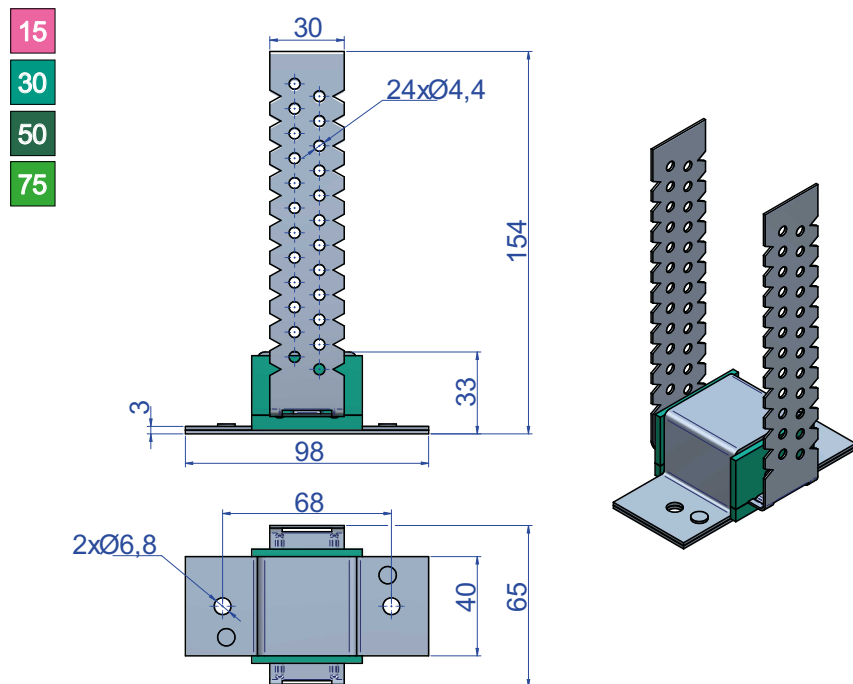
Les supports antivibratoires de type EP 700 + Sylomer® ont une fixation directe, ce qui permet une installation simple et rapide sans l'utilisation de tiges filetées.

Le EP 700 + Sylomer® est particulièrement adapté aux plafonds en bois, car il est généralement fixé au plafond à l'aide de deux vis.

□



DESIGNS

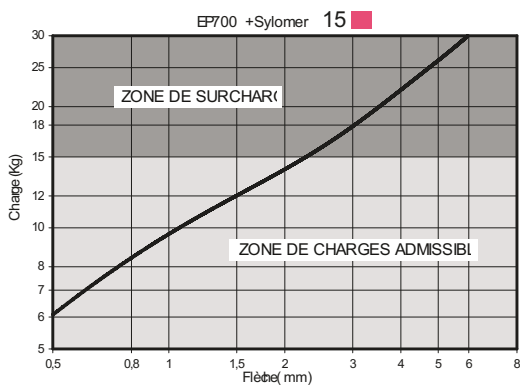


DIMENSIONS

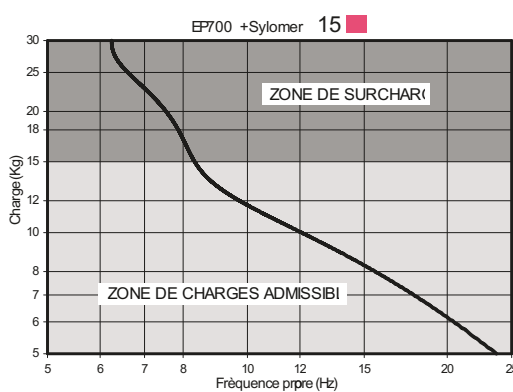
Type	Sommaire	Poids (kg)	Charge max. (kg)	Code
EP 700 + Sylomer®15	Se fixent au moyen de deux pattes "prétrouées" et pliées pour faciliter leur installation. Suivant ce principe, une grande quantité de variantes sont possibles. Consultez-nous si vous souhaitez un produit mieux adapté à votre technique de construction.	0,201	15	23727
EP 700 + Sylomer 30	Se fixent au moyen de deux pattes "prétrouées" et pliées pour faciliter leur installation. Suivant ce principe, une grande quantité de variantes sont possibles. Consultez-nous si vous souhaitez un produit mieux adapté à votre technique de construction.	0,206	30	23711
EP 700 + sylomer 50	Se fixent au moyen de deux pattes "prétrouées" et pliées pour faciliter leur installation. Suivant ce principe, une grande quantité de variantes sont possibles. Consultez-nous si vous souhaitez un produit mieux adapté à votre technique de construction.	0,208	50	23728
EP 700 + Sylomer 75	Se fixent au moyen de deux pattes "prétrouées" et pliées pour faciliter leur installation. Suivant ce principe, une grande quantité de variantes sont possibles. Consultez-nous si vous souhaitez un produit mieux adapté à votre technique de construction.	0,216	75	23712

Propriétés élastiques

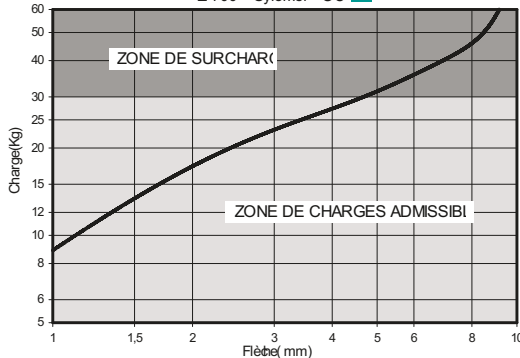
COURBE DE CHARGE FLÈCHE



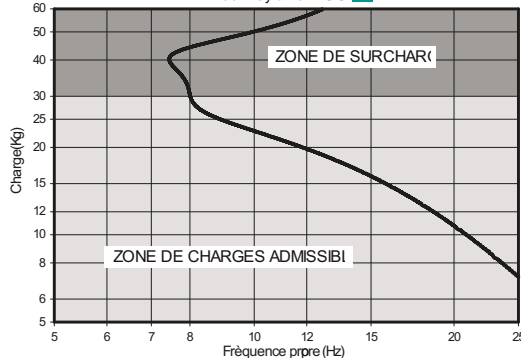
COURBE DE FRÉQUENCE PROPRE



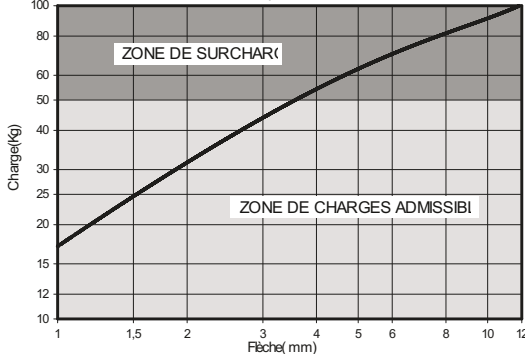
EP700 +Sylomer 30



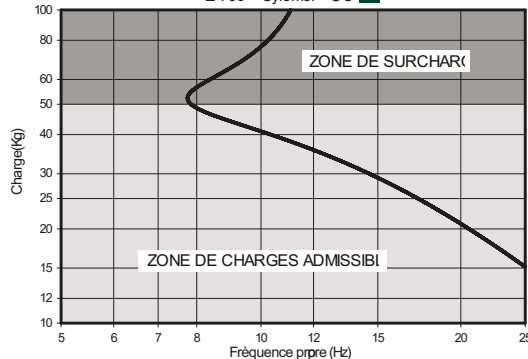
EP700 +Sylomer 30



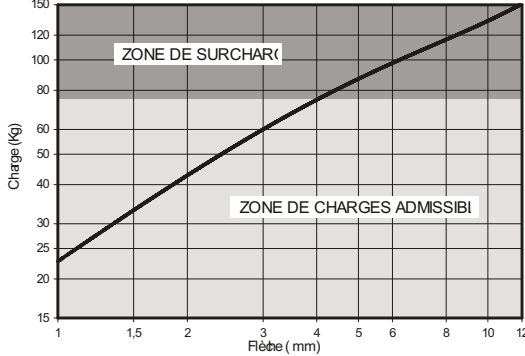
EP700 +Sylomer 50



EP700 +Sylomer 50



EP700 +Sylomer 75



EP700 +Sylomer 75

